

**„Építésügyi Fizetési Portál”
(EKOP-2.A.3-2013-2013-0003)**

Képzés 2.

ÉTDR hatósági felhasználók képzése

Készítette: Szobonya Margit

2014.10.25.

ÉTDR hatósági felhasználók képzése	1
1. Építésügyi Fizetési Portál – a legfontosabb tudnivalók összefoglalása.....	2
2. ÉFP, jogszabályi háttér	3
3. ÉFP fizetési folyamat – ahogyan a fizető ügyfél látja	4
4. Az EFER és az ÉFP működési koncepciója.....	8

Tartalom

1. Építésügyi Fizetési Portál – a legfontosabb tudnivalók összefoglalása

„A Lechner Lajos Tudásközpont Nonprofit Kft. Építésügyi Fizetési Portált (ÉFP) működtet, ami az EFER elektronikus fizetési módjait közvetíti az OÉNY egyes alkalmazásai, elsőként az ÉTDR rendszerben elektronikusan ügyet intéző ügyfelek számára.

- Az ÉFP felületén kezdeményezett, az EFER közreműködésével megvalósult sikeres elektronikus fizetésről a fizetési megoldás szolgáltató (bank) visszavonhatatlan fizetési ígérvényt állít ki. A fizetési ígérvény adatait az ÉFP az építésügyi ügyintézési rendszernek elektronikusan adja át. Az elektronikus fizetési ígérvény (kiegészített) adatait a hatósági ügyintéző az ügyintézési rendszer felhasználói felületén (Eljárás, Pénzügyek fül) tekintheti meg. Az elektronikus fizetési ígérvény a fizetés megtörténtét hitelesen igazolja – más fizetési bizonylatot bemutatása az ügyfél részéről nem szükséges.
- Az ÉFP felületén kezdeményezett, az EFER közreműködésével megvalósult elektronikus fizetés eredményeként a fizetett összeg első lépésben az LLTK „EFER átvezetési számlájára” kerül; ahonnan az LLTK utalja tovább a célszámla tulajdonos intézménynek. Az ÉFP működtetője a célszámla tulajdonos intézménnyel együttműködési megállapodást köt az elszámolási adatok elektronikus átadásáról és az elektronikus fizetés költségeinek megosztásáról.”

Ábra: Eljárás, Pénzügyek fül, két ÉFP fizetési tétel adatai

Tárhely szerkesztése 00725/2014 - Pénzes Ferenc - Balatonalmádi - 2034

Tárhely adatai

○ Egyszerű nézet Bővített nézet

Általános adatok | Tárgyi ingatlanok | Érintett ingatlanok | Érintettek | Dokumentumok | Előzmények | Cselekmények | Megjegyzések, indoklások | Pénzügyek

Jogcím	Pénzügyi művelet	Érintett hivatal	Kötelezett/befizető	Összeg	Rögzítés dátuma	Célszámla	Fizetési	Megjegyzés	Pénzügyi azonos
Illeték	Befizetés		Pénzes Ferenc	15 000 Ft	2014.12.05.	11111111-11111111-11111001	ÉFP	15 eFt illeték	00115900011412050000086_00
Szolgáltatás	Befizetés	Veszprém Megyei Kormányhivatal Novény- és Talajvédelmi Igazgatósága	Pénzes Ferenc	2 500 Ft	2014.12.05.	44444444-44444444-44444444	ÉFP	2.5 eFt szolgáltatási díj	00115900011412050000086_01
				17 500 Ft					

(az ábra a teszt ÉTDR rendszerben készült)

2. ÉFP, jogszabályi háttér

Jogszabály	83/2012. (IV. 21.) Korm. rendelet a szabályozott elektronikus ügyintézési szolgáltatásokról és az állam által kötelezően nyújtandó szolgáltatásokról
kiemelés	<p>47. Elektronikus fizetési és elszámolási rendszer</p> <p>159. § Jelen alcím alkalmazásában:</p> <ol style="list-style-type: none"> 1. <i>célszámla</i>: jogszabály által a fizetés teljesítésére meghatározott fizetési számla, 2. <i>csatlakozott szervezet</i>: az a szervezet, amely az EFER szolgáltatásainak igénybevétele érdekében teljesíti a 161. § (1) bekezdése szerinti feltételeket, 3. <i>EFER</i>: a jelen alcím szerinti elektronikus fizetési és elszámolási rendszer, 4. <i>EFER elszámolási számla</i>: a csatlakozott szervezetnek a Magyar Államkincstár által vezetett pénzforgalmi számlája, amely az EFER igénybevételevel indított fizetések elszámolására szolgál,
Jogszabály	1990. évi XCIII. TÖRVÉNY az illetékekről
kiemelés	<p>73. §</p> <p>(4) Elektronikus úton kezdeményezett közigazgatási hatósági eljárás esetén az eljárási illetéket az eljárás megindítását megelőzően banki átutalással vagy – a technikai feltételek megléte esetén – az elektronikus fizetési és elszámolási rendszeren keresztül történő fizetéssel kell megfizetni, az elektronikus kapcsolattartás részletes eljárási szabályairól szóló külön jogszabály szerint.</p> <p>(4a) <u>Az elektronikus úton kezdeményezett építésügyi hatósági, valamint az azokban szükséges szakhatósági eljárások illetékét</u> készpénz átutalási megbízással, átutalási megbízással, bankkártyás átutalással vagy – ha erre lehetőség van – <u>elektronikus fizetési és elszámolási rendszeren keresztül</u>, az eljárás megindítását megelőzően vagy azt követően kell megfizetni. Az eljárási illeték megfizetését az átutalási megbízás elfogadásáról szóló nyilatkozat másolatával kell igazolni.</p>
Jogszabály	44/2004. (XII. 20.) PM rendelet az eljárási illetékek megfizetésének és a megfizetés ellenőrzésének részletes szabályairól
kiemelés	4. § (3) Az ellenőrzést és az eltérések rendezését követően az okmányiroda és a járási hivatal a Kincstár által vezetett <u>10032000- 01012107</u> számú <u>Eljárási illetékbevételei</u> számlára naponta fizeti be a házipénztárba befizetett eljárási illetéket.
Jogszabály	245/2006. (XII. 5.) Korm. rendelet az építésügyi bírság megállapításának részletes szabályairól
kiemelés	6. § (1) A bírságot az azt megállapító jogerős határozatban előírt határidőn belül – a (2) bekezdésben foglalt kivétellel – a Magyar Államkincstár által vezetett <u>10032000-00294896-51000008</u> számú célelszámolási számlára, készpénzátutalási megbízással, átutalási megbízással, bankkártyás átutalással vagy – amennyiben a feltételei fennállnak – <u>elektronikus fizetési és elszámolási rendszeren keresztül</u> kell megfizetni.

3. ÉFP fizetési folyamat – ahogyan a fizető ügyfél látja

Az Építésügyi Fizetési Portál (efp.e-epites.hu) nyilvános oldalain az ügyfelek részletes tájékoztatást kapnak az elektronikus fizetés módjáról, a fizethető jogcímeiről és ezek jogszabályi háttéréről. A fizetés is ezen a nyilvános felületen kezdődik meg, majd ezt követően már csak a fizető személy számára látható oldalakon folytatódik.

A fizetés három, céljában összefüggő, de tartalmában és technikájában elkülönülő lépésből áll. •

1-Fizetési terv összeállítása: a fizető személy nevével és e-mail címével azonosítja magát, majd a rendelkezésére álló adatmezők kitöltésével közli, hogy melyik ÉTDR tárhelyhez (kérelemhez vagy hatósági eljáráshoz) kapcsolódóan milyen fizetési kötelezettségeket kíván teljesíteni (jogcím, összeg, közlemény). A fizetési terv összeállítása után megnyomja a [Fizetés kezdeményezése] nyomógombot. A fizetési terv országosan egyedi pénzügyi azonosítót kap: a későbbike során ezzel lesz nyomonkövethető.

- **2-Tényleges fizetés:** a tényleges fizetés a fizetési megoldás szolgáltató (bank) fizetési oldalán történik. A banki oldalon már csak a fizetendő összeg látható, a fizetési terv tételei nem. A fizető személy ezen a banki oldalon adja meg azokat a banki azonosítókat, amiket a bank a tényleges fizetéshez elvár (pl.: bankkártya száma és kódja). A fizetés sikeres lesz, ha a fizető személy az adatokat helyesen adta meg, és a számláján a szükséges összeg rendelkezésre áll.
- **3-Fizetési ígérvény kézbesítése.** A fizetési megoldás szolgáltató (bank) a sikeres és a sikertelen fizetésről is ad vissza információt.
 - A sikeres fizetésről szóló fizetési ígérvény adatokat az ÉFP az eljárás és a jogcím adatokkal kiegészítve automatikusan tovább adja az **ÉTDR rendszernek:** a fizetett tételek az ÉTDR eljárás „Pénzügyek” fülön lesznek olvashatóak a hatósági és az ügyfél oldali felhasználónak egyaránt.
 - A fizető felhasználó a sikeres és a sikertelen fizetésről is automatikus e-mail-t kap, illetve a számára létrehozott ÉFP oldalon megtekintheti a fizetés adatait és letöltheti a sikeres fizetésről szóló, nyomtatható igazolást.

Ábra: nyilvános felület a fizetés megkezdéséhez (efp.e-epites.hu)

Építésügyi Fizetési Portál

Főoldal Fizetés ÉTDR

ÉTDR

Fizetés alapadatai

Fizető személy neve:

Fizető személy e-mail címe:

Fizető személy e-mail címe megegyeszer:

Fizetési mód:

Szakrendszer kapcsolat

Tárhely azonosító a szakrendszerben:

1. lépés: fizetési terv összeállítása (az ÉFP publikus felületén)

Fizetési mód: *

Szakrendszer kapcsolat

Tárhely azonosító a szakrendszerben: *

Ingatlan címe a szakrendszerben: 8220 Balatonalmádi, Rozmaring utca 12.

Kérjük, ellenőrizze, hogy a fenti cím valóban az Ön ügyéhez tartozó ingatlan címe-e? Ha nem, kérjük, módosítsa a tárhely azonosítót!

Fizetési tétel adatai

Jogcím: *

Szakhatóság: *

Célszámla száma: 33333333-33333333-33333333 (Számírtulajdonos-3)

Összeg: * Ft

Megjegyzés:

Fizetési terv

Jogcím	Összeg
Illeték (11111111-11111111-11111001)	10 000
Szolgáltatási díj (33333333-33333333-33333333) - Balatoni Vízműnőség Ellenőrző Hatóság	3 000

Fizetendő összeg: Ft

Az oldal kitöltése:

Fizetés alapadatai:

- Fizető személy neve és e-mail címe (ezen a képernyő másolaton nem látható. Lásd előző oldal) Fizetési mód: VPOS vagy Házibank Szakrendszer kapcsolat:
- Tárhely azonosító a szakrendszerben: ÉTDR tárhely azonosító a kérelem benyújtása előtt vagy mappa azonosító a kérelem benyújtása után.
Ingatlan címe a szakrendszerben: automatikusan megjelenik. A fizető felhasználó ezzel ellenőrizheti, hogy helyes ÉTDR azonosítót adott-e meg.

Fizetési tétel adatai:

- Jogcím: Illeték / Szolgáltatási díj / Bírság a listából választható.
- Szakhatóság: Ha a jogcím szolgáltatási díj, akkor a listából szakhatóságot is kell választani. A listában csak azok a szakhatóságok jelennek meg, amelyek felé az ÉFP-ben fizetni lehet és az építési munka teleülése szerint illetékesek.
- Célszámla száma: a jogcím (és a szakhatóság) kitöltése után automatikusan kitöltődik.
- Összeg: a fizető tölti ki, Ft-ban értendő.
- Megjegyzés: közlemény, amit a fizető a célszámla tulajdonos felé szeretne eljuttatni, pl.: adószám vagy bírság azonosító.

[Fizetési tervbe]: a nyomógombra kattintva a fizetési tétel a Fizetési terv listába kerül.

Egy fizetési terv egy vagy több tételt tartalmazhat, amit egy összegben fog kifizetni a fizető személy.

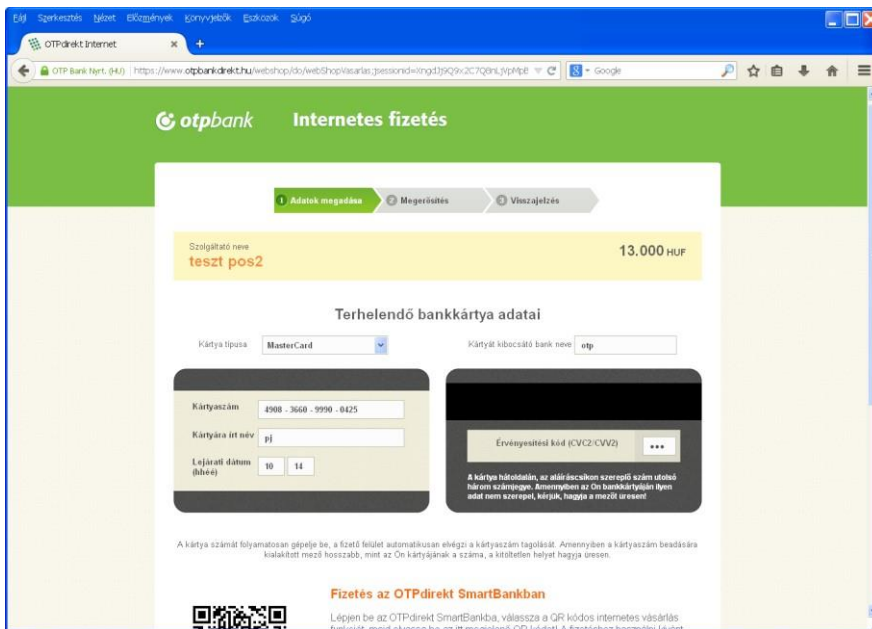
[Fizetés kezdeményezése]: a nyomógombra kattintva a tényleges fizetés kezdeményezhető.

VPOS fizetés esetén a felhasználó néhány másodperc múlva a banki fizető felületre kerül.

Házibank fizetés esetén a fizető személy maga lép be a saját banki felületére (8 napon belül).

2. lépés: tényleges fizetés (a banki szolgáltató - jelen esetben VPOS - felületén)

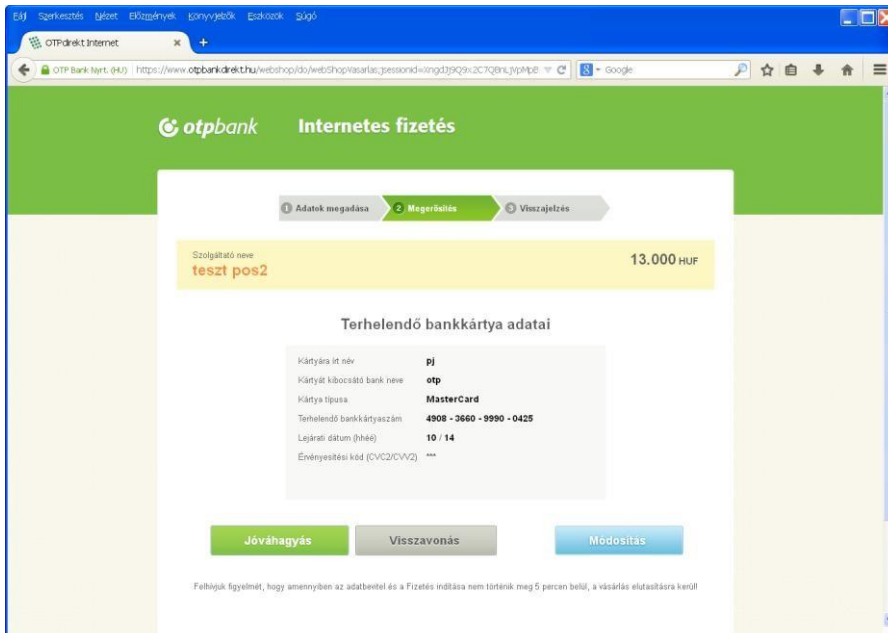
A tényleges fizetés az EFER-hez csatlakozott pénzforgalmi szolgáltató (OTP) szokásos internetes bankkártyás felületén történik. A fizetést 8 percen belül el kell végezni, különben sikertelen. A banki felületen megadott adatokat az ÉFP rendszer nem kapja meg és tárolni sem fogja.



The screenshot shows the OTP Internet payment interface. At the top, there's a progress bar with three steps: 'Adatok megadása' (Data entry), 'Megerősítés' (Confirmation), and 'Visszajelzés' (Feedback). The current step is 'Adatok megadása'. Below this, the merchant name is 'teszt pos2' and the amount is '13.000 HUF'. The section 'Terhelendő bankkártya adatai' (Debit card data) contains the following fields: 'Kártya típusa' (MasterCard), 'Kártyát kibocsátó bank neve' (otp), 'Kártyaszám' (4908 - 3660 - 9990 - 0425), 'Kártya tit név' (pj), and 'Lejárat dátum (h/h)' (10 / 14). There is also a field for 'Érvényesítési kód (CV2/CV2)' with three asterisks. A QR code is visible at the bottom left, and a QR code payment option is mentioned at the bottom right.

A kártya adatok kitöltése után:[**Tovább**]

A fizetést a [**Jóváhagyás**] nyomógombbal lehet véglegesíteni, a [**Módosítás**] nyomógombbal lehet visszalépni és módosítani vagy a [**Visszavonás**] nyomógombbal lehet mégis visszavonni.

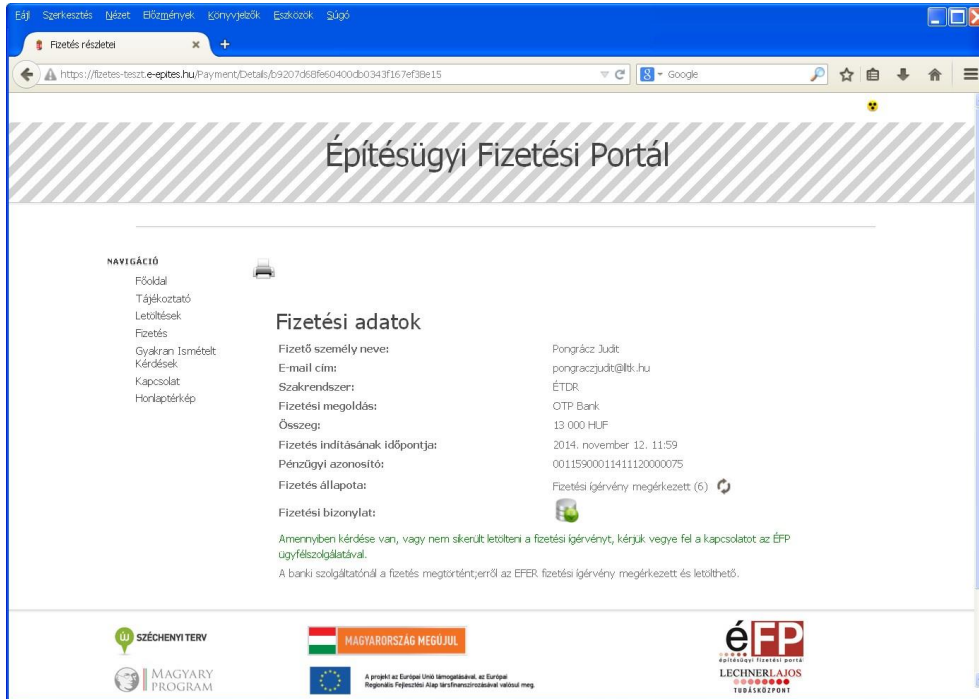


The screenshot shows the same OTP Internet payment interface, but now the 'Megerősítés' (Confirmation) step is active. The card data is displayed in a summary box: 'Kártya tit név' (pj), 'Kártyát kibocsátó bank neve' (otp), 'Kártya típusa' (MasterCard), 'Terhelendő bankkártyaszám' (4908 - 3660 - 9990 - 0425), 'Lejárat dátum (h/h)' (10 / 14), and 'Érvényesítési kód (CV2/CV2)' (***). At the bottom, there are three buttons: 'Jóváhagyás' (Confirmation), 'Visszavonás' (Cancellation), and 'Módosítás' (Modification). A small note at the bottom states: 'Figyeljünk fel arra, hogy amennyiben az adatbevitel és a Fizetés indítása nem történik meg 5 percen belül, a vásárlás elutasításra kerül.'

A banki szolgáltató a sikeres fizetésről **elektronikus fizetési ígérvényt** állít ki, amit az EFER-en keresztül küld el az ÉFP-nek.

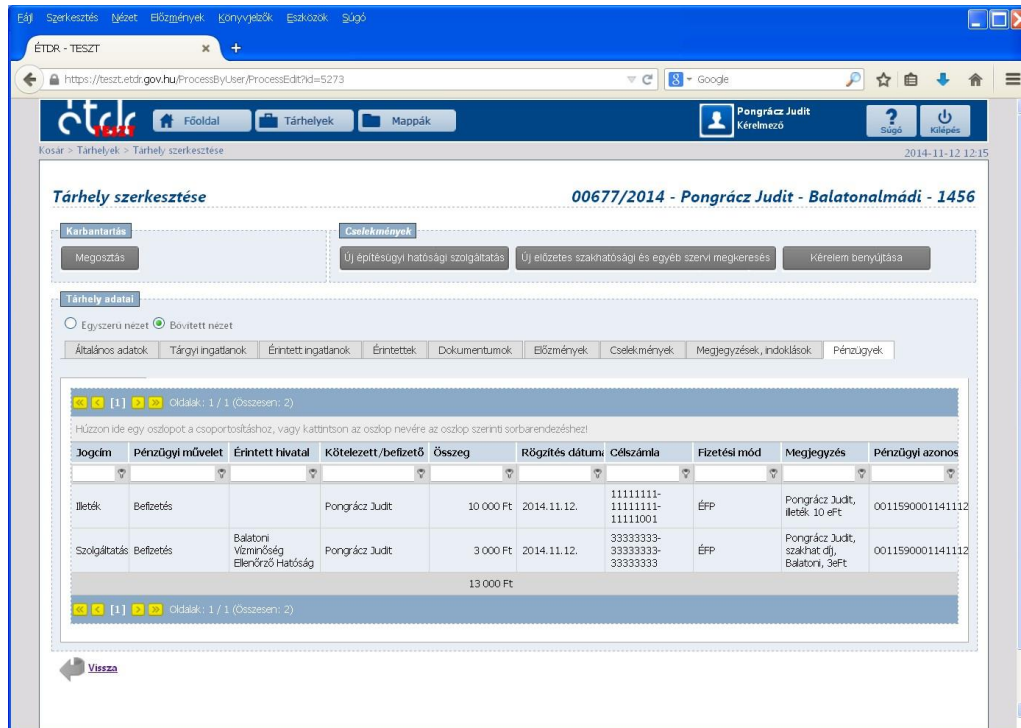
3. Fizetési ígervény kézbesítése (az ÉFP illetve az ÉTDR felületén)

A fizető felhasználó az ÉFP felületén kap visszajelzést a fizetés eredményéről. Sikeres fizetés esetén a fizetési bizonylat pdf-et letöltheti. A fizetés elején megadott e-mail címre tájékoztató levelet kap, benne 2 url: az aktuális illetve valamennyi korábbi fizetés megtekintéséhez.



Oldal frissítse [F5] a Fizetés állapota felirat „Fizetési ígervény szakrendszernek átadva (6)”-ra változik.

Az ÉTDR rendszerben a fizetésben megjelölt tárhely/mappa Pénzügyek fülön a fizetési tételek soronként jelennek meg. Az oldalt az ügyfél és a hatóság azonos tartalommal látja.



4. Az EFER és az ÉFP működési koncepciója

Az ÉFP az elektronikus fizetést az EFER szolgáltatásainak felhasználásával valósítja meg, ezért működési koncepcióját alapvetően az EFER koncepciója határozza meg.

Az EFER koncepciója:

Az EFER központi informatikai szolgáltatás (SZEUSZ) és pénzügyi konstrukció, melynek célja az, hogy a közigazgatási ügyintézési rendszerek számára elektronikus fizetési lehetőséget biztosítson akár több szervezet több célszámlája felé.

Az EFER konstrukció szereplői

- **Az EFER működtetője:** KEK KH.
- **Fizetési megoldás szolgáltatók (bankok) és fizetési módok,** jelenleg:
 - OTP: internetes bankkártyás fizetési lehetőséget biztosít bármely bank ügyfele számára (VPOS)
 - FHB és MKB: „házibank fizetési módot” biztosítanak saját ügyfeleik számára.
- **Csatlakozott szervezet:**
 - egy vagy több elektronikus ügyintézési rendszert működtet. ○ az EFER működtetőjével csatlakozási megállapodást kötött, ○ az ügyintézési rendszer közvetlenül vagy fizetési portálon keresztül az EFER-hez kapcsolódik: a fizető ügyfelek
 - a MÁK-nál EFER átvezetési számlát nyitott a fizetések napi, összesített fogadásához és továbbításához.
- **Célszámlák, célszámla tulajdonos szervezetek:** azok a szervezetek és célszámláik, ahová az elektronikus ügyintézés során az ügyfélnek a vonatkozó jogszabályok szerint valóban fizetnie kell.

Az EFER-en keresztül megvalósuló fizetési folyamat:

- Az ügyintézési rendszerek ügyfelei fizetési portál (vagy közvetlenül az ügyintézési rendszer) felületén kezdeményezhetnek elektronikus fizetést, melyet az általuk választott fizetési megoldás szolgáltató (bank) által biztosított felületen valósítanak meg.
- **A sikeres fizetésről a bank visszavonhatatlan elektronikus fizetési ígérvényt állít ki,** melyet az EFER továbbít a fizetési portál felé. A fizetési portál a fizetési ígérvényt az ügyintézési rendszernek adja tovább, ahol az a fizetést követően néhány percen belül megjeleníthető. **Az ügyintézési rendszer hatósági felhasználója számára ez az elektronikus fizetési ígérvény bizonyítja, hogy a fizetés megtörtént: az ügyintézés folytatódhat.**
- A fizetés eredményeként létrejövő tényleges pénzmozgás két szakaszból áll, melyet az EFER támogat és felügyel:
 - Az első szakaszban a fizetések a csatlakozó szervezet EFER átvezetési számlájára érkeznek (T napon történt fizetések egy összegben, a fizetést követő T+3 napon)
 - A második szakaszban a csatlakozó szervezet a fizetéseket tovább utalja a célszámlák felé. Az utalások tartalmáról tételes elektronikus kimutatást biztosít a célszámla tulajdonosok számára.

Az EFER-hez már több intézmény csatlakozott, például az okmányirodák (KEK KH) és az Igazságügyi Minisztérium. 2014 évben megvalósuló EKOP projektek keretében csatlakozik többek között az LLTK, a Magyar kereskedelmi és Engedélyezési Hivatal (MKEH) valamint az ÁNTSZ.

Az ÉFP működési koncepciójának áttekintése

Az Építésügyi Fizetési Portál esetében az EFER-hez csatlakozott szervezet az LLTK.

A csatlakozást technikailag az Építésügyi Fizetési Portál valósítja meg. Az ügyintézési rendszer az ÉTDR.

Az ÉFP kialakítása úgy történt, hogy a jövőben további építésügyi ügyintézési rendszerek, pl.: e-napló EFER csatlakozása is a portálon keresztül történhessen.

Az építésügyi hatósági eljárásokban fizetendő kötelezettségek (jogcímek) és célszámlák:

- Illeték: a célszámla tulajdonosa a Magyar Államkincstár
- Bíróság: a célszámla tulajdonosa a Miniszterelnökség
- Szakhatósági szolgáltatási díjak: a szakhatóság területi eloszlása és sok szakterülete miatt célszámla tulajdonosok köre igen széles. Általában: megyei kormányhivatalok.

Az Építésügyi Fizetési Portál az LLTK által megvalósított és működtetett önálló informatikai rendszer, melynek legfontosabb moduljai, szolgáltatásai:

Nyilvános portál felület, ahol az elektronikus fizetés kezdeményezhető, továbbá részletes tájékoztatás olvasható a fizetés módjairól, jogszabályi háttéréről. stb Ügyintézői felület, ahol:

- az ÉFP-t működtető LLTK informatikai és pénzügyi munkatársai az ÉFP-hez kapcsolódó feladataikat ellátják.
- a célszámla tulajdonos szervezetek a célszámla analitikai adatállományokat letölthetik.

További tájékoztatás:

ÉFP Helpdesk, e-mail cím: efphelpdesk@e-epites.hu